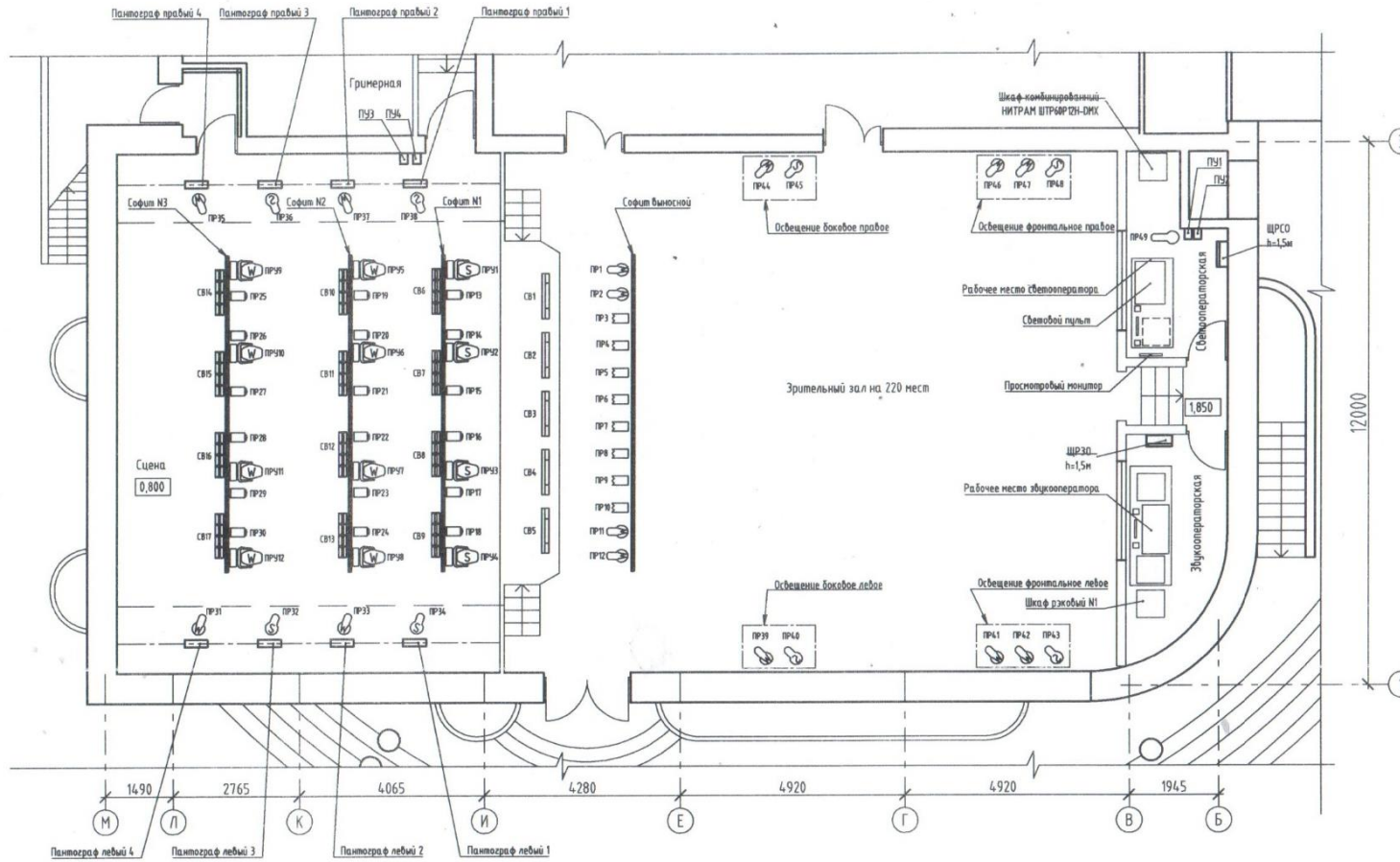


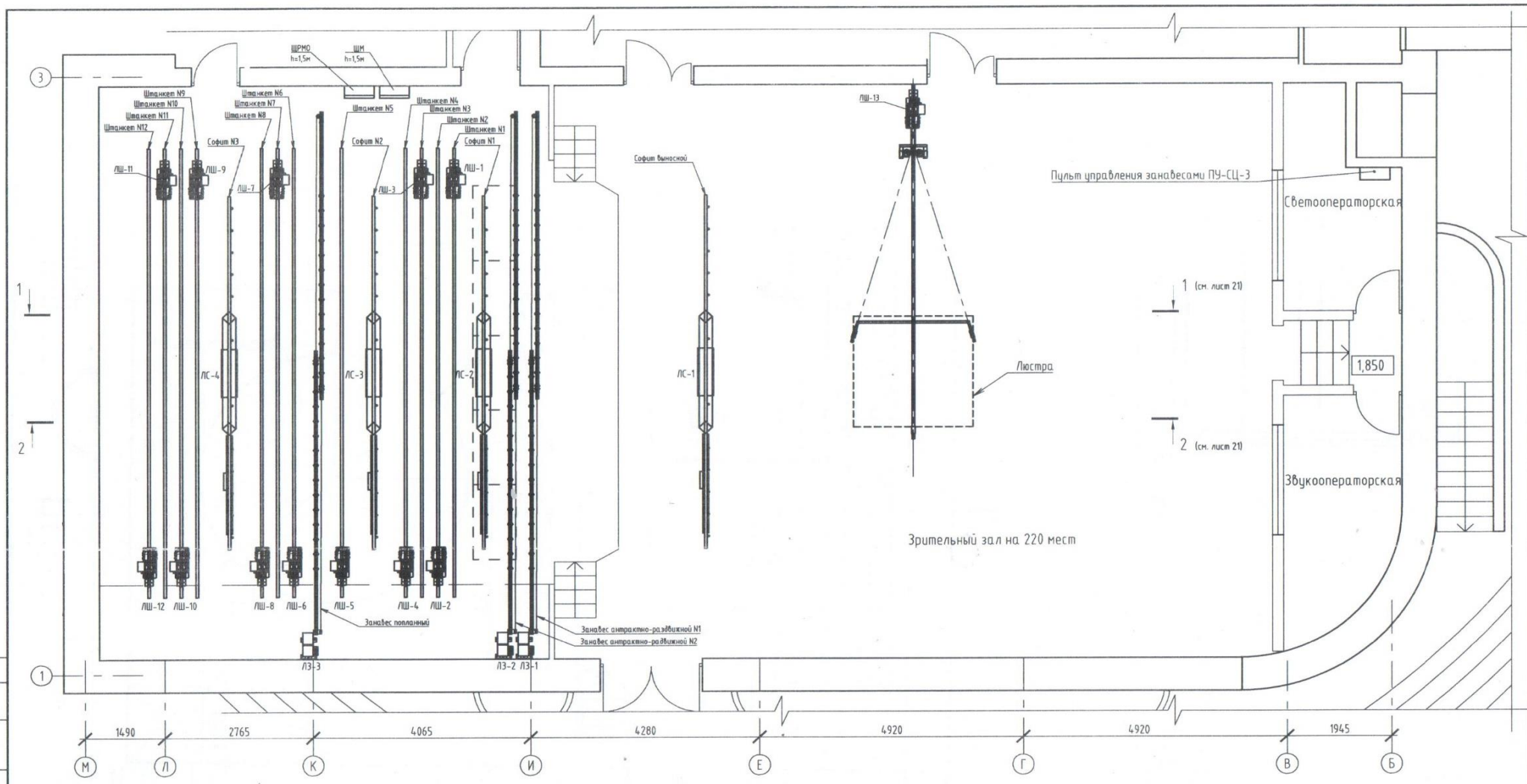
Условные обозначения

	Пржектор с линзой Френеля 650 Вт - Spotlight AR 65Fresnel spot
	Профильный прожектор 650 Вт - Spotlight FL 05 2W
	Профильный прожектор 650 Вт - Spotlight FL 05 2S
	Пржектор с линзой PC 650 Вт - Spotlight COM 05 PC
	Пржектор "вращающаяся голова" - Var-Lite VL1000 TSD 240 VERS
	Пржектор "вращающаяся голова" - Genie WashHalo
	4-х секционный светильник для лампы 300Вт - Spotlight RA4
	Светильник светодиодный залочный - DTS FDS 100 SOLO Medium Full Color
	Пржектор следящий 1000 Вт - DTS MOON 1000



Согласовано
 № подл.
 Подп. и дата
 Взам. инв. №

				БКПР.08.034 - ТХ	
				Реконструкция с реставрацией здания театра в г. Могилебе, по ул. Первомайской, 73	
Изм.	Кол.	Лист	№ док.	Подп.	Дата
		С	11		
Разработ	Иванова	09.2008	План зрительного зала с размещением оборудования постоянного освещения.		
Проверил	Матусевич				
Н. контр.	Матусевич				
				000"БелКультПроект"	
				Формат А2	



Пульт управления занавесами ПУ-СЦ-3

Светооператорская

Звукооператорская

Зрительный зал на 220 мест

Комплект одежды эстрады

Поз.	Наименование	Размеры (Ш×В), м	Кол.	Коэффициент складки	Расход ткани, м ²
1	Занавес антрактно-раздвижной N1	5,6×4,9	2	2,0	110
2	Ламбрекен антрактно-раздвижного занавеса	10,4×1,2	1	2,0	25
3	Занавес антрактно-раздвижной N2	5,6×4,9	2	2,0	110
4	Ламбрекен антрактно-раздвижного занавеса	10,4×1,2	1	2,0	25
5	Занавес попланный	5,6×4,9	2	1,5	83
6	Ламбрекен попланного занавеса	10,4×1,2	1	1,5	19
7	Занавес горизонт	10,4×4,9	1	1,5	76
8	Кулиса	1,5×4,9	6	1,5	62

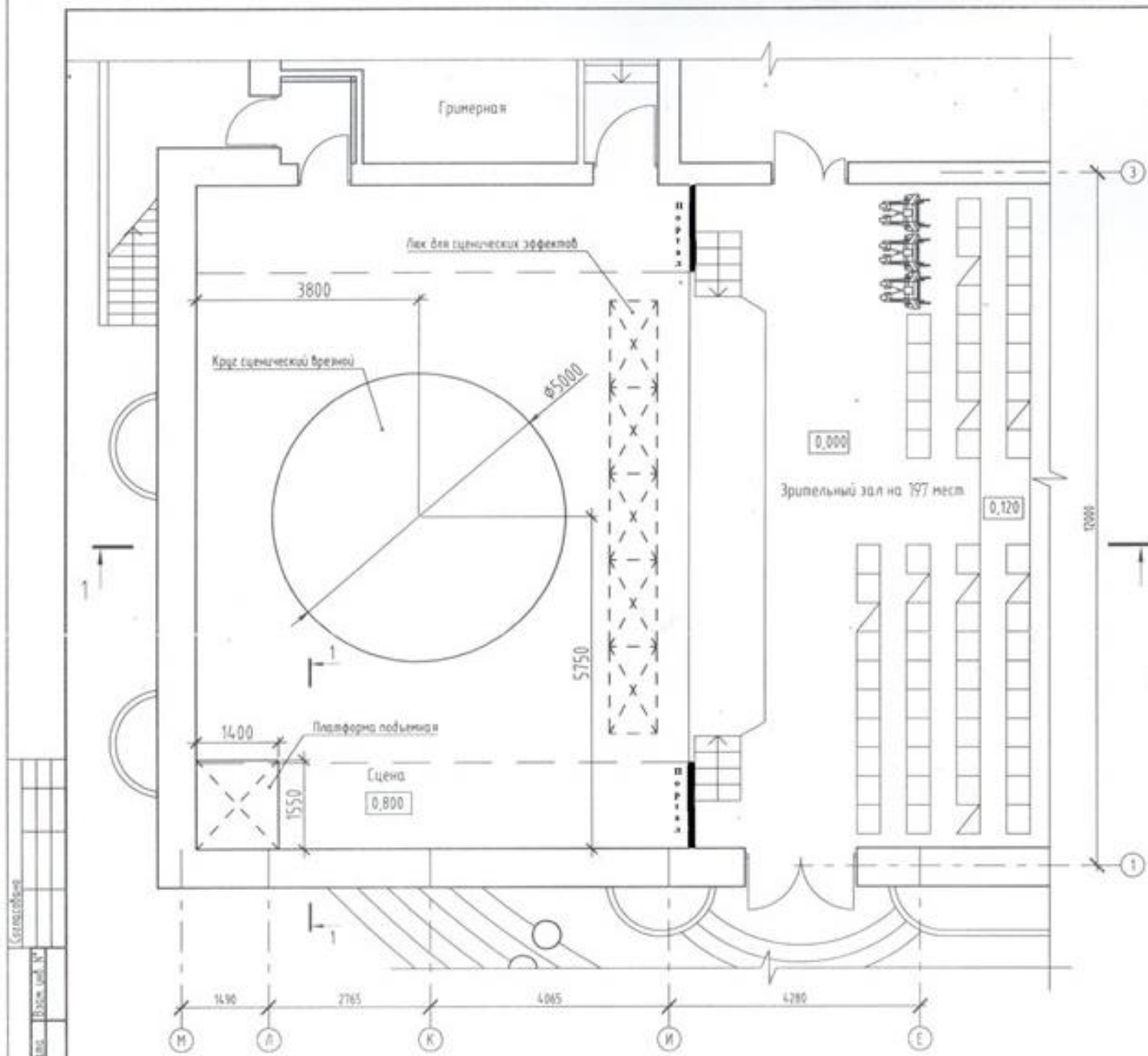
Условные обозначения

- ЛС - Лебедка софитная Ур-lyte 7m
- ЛЗ-1, ЛЗ-2 - Лебедка занавеса с регулируемой скоростью ЛЗЭР-0,6-0,8
- ЛЗ-3 - Лебедка занавеса с постоянной скоростью ЛЗЭР-0,6-0,8
- ЛШ - Лебедка агрегатированная ЛСА-1,5-0,2-3Б-6

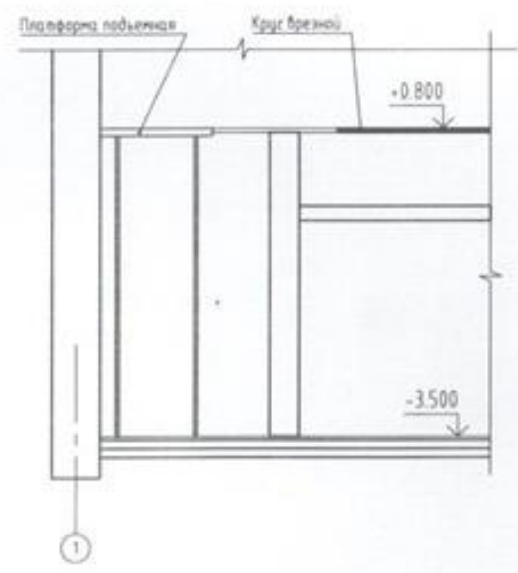
1. Данный чертеж читать совместно с листом 21.

БКПР.08.034 - ТХ				
Реконструкция с реставрацией здания театра в г. Могилеве, по ул. Первомайской, 73				
Изм.	Кол.	Лист	№ док.	Подп.
Разработ.	Иванова	09.2008		
Проверил	Матусевич			
Н.контр.	Матусевич			
План зрительного зала с размещением верхнего механического оборудования сцены.			Стация	Лист
			С	20
Копировал				Формат А2

Согласовано



Разрез 1-1



№ п/п	№ листа	Дата	Внес. инж. №

БКПР.08.034 - ТХ			
Реконструкция с реставрацией здания театра			
в г. Могиле, по ул. Первомайской, 73			
Имя	Фамилия	Имя	Фамилия
С	22		
Разработчик	Мачиш		
Проектировщик	Мачиш		
Исполнитель	Мачиш		
План зрительного зала с размещением нижней механической оборудования сцены			ООО "БелКультПроект"
Копировал			Формат А2

Схема крепления акустических систем Dynacord VL122 (поз. 1)

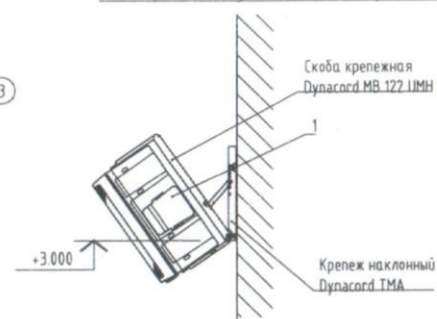
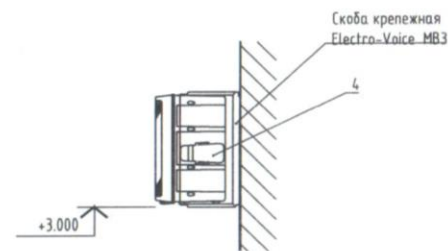


Схема крепления акустической системы Electro-Voice Zx3 (поз. 4)



Перечень акустического оборудования

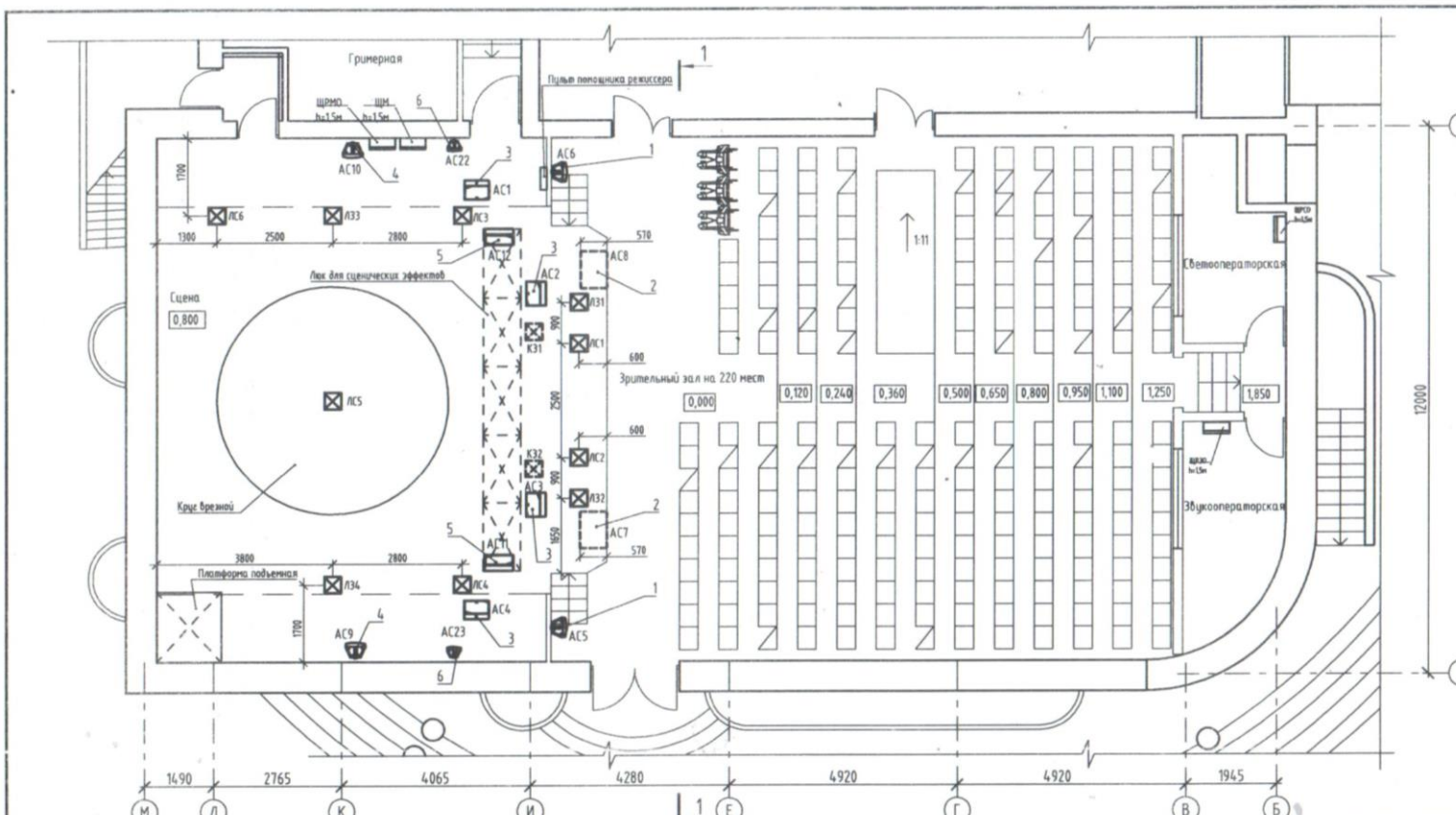
Поз.	Наименование	Габаритные размеры (ШxВxГ), мм	Масса, кг	Кол.	Примеч.
1	Акустическая система Dynacord VL122	385x715x374	24	2	
2	Система суббасовая Dynacord Sub18	505x805x570	4,9	2	
3	Акустическая система Electro-Voice SxA250	625x437x333	22,2	4	
4	Акустическая система Electro-Voice Zx3-90	613x397x362	19,8	2	
5	Акустическая система Electro-Voice Fri-2082	222x620x356	18,2	2	
6	Акустическая система Electro-Voice EVID 3.2T	234x127x165	1,5	2	см. лист 4

1. Данный чертеж читать совместно с листами 2, 4.
2. Сценические мониторы Electro-Voice SxA250 (поз. 3) подключаются к лючкам сценическим и могут быть установлены в любой точке сцены, в зависимости от пожелания звукорежиссера и требуемых решений при проведении конкретного мероприятия.
3. Акустические системы трансляции AC22, AC23 монтировать на стене на отм. +3,000.
4. Акустические системы озвучивания помещения сценических эффектов AC11, AC12 установить на стене ниже отметки планшета сцены.

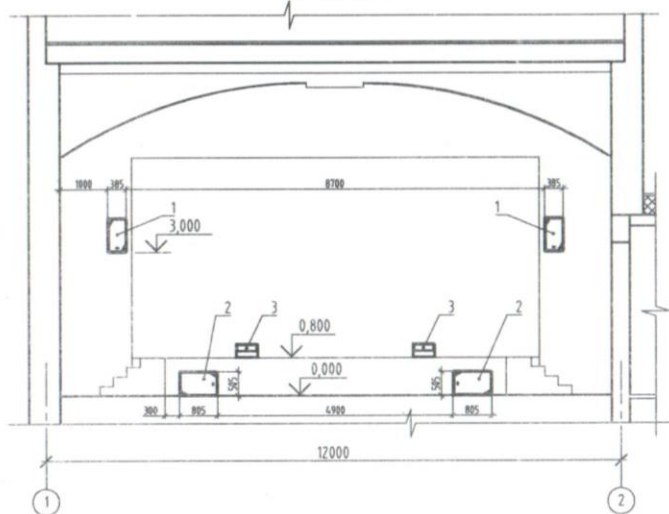
БКПР.08.034 - ТХ					
Реконструкция с реставрацией здания театра в г. Могилеве, по ул. Первомайской, 73					
Изм.	Кол.	Лист	№ док.	Подп.	Дата
		с	5		
Разработ	Иванова	09.2008		План зрительного зала с размещением оборудования системы звукового усиления и технологической связи	
Проверил	Матусевич				
Н.контр.	Матусевич				

Копировано

Формат А2



Разрез 1-1



Условные обозначения

- ☒ ЛС - Лючок сценический для подключения оборудования постановочного освещения
- ☒ ЛЗ - Лючок сценический для подключения оборудования звукового усиления
- ☒ КЗ - Коробка звуковая для подключения оборудования звукового усиления

Согласовано

Лист № 1 из 1
Лист № 1 из 1
Лист № 1 из 1